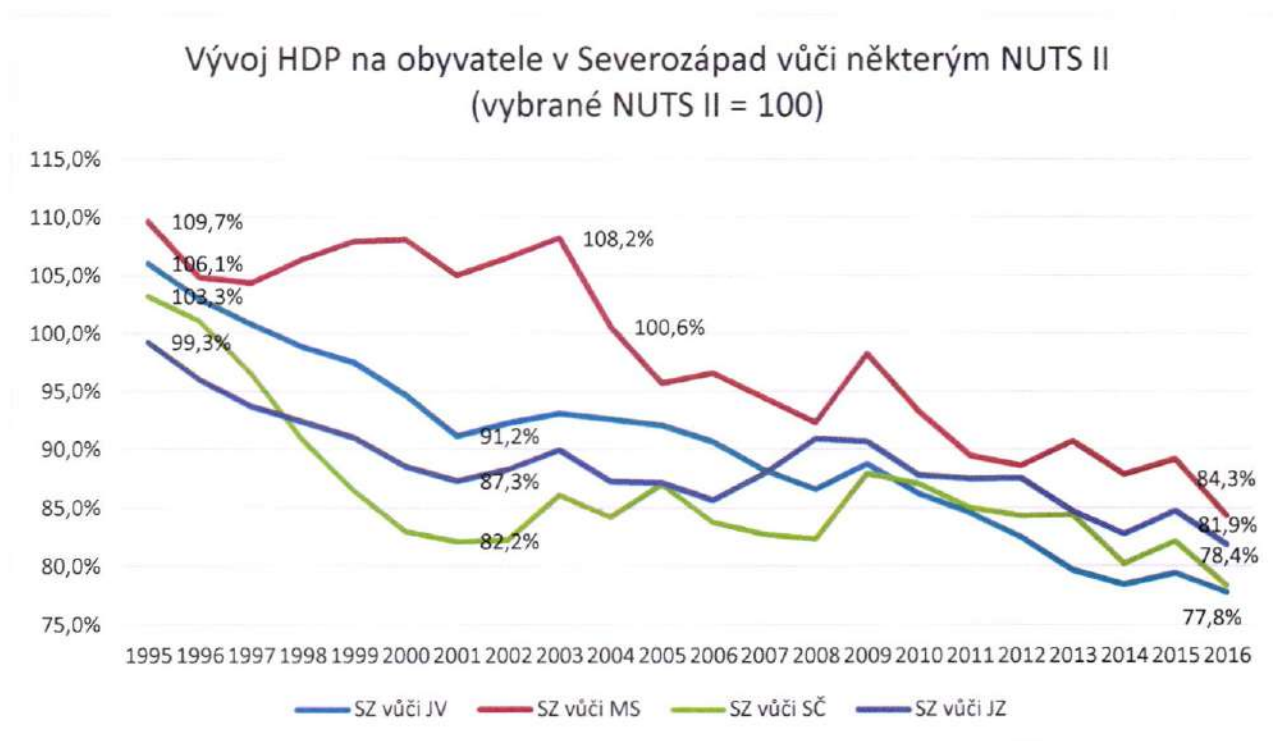


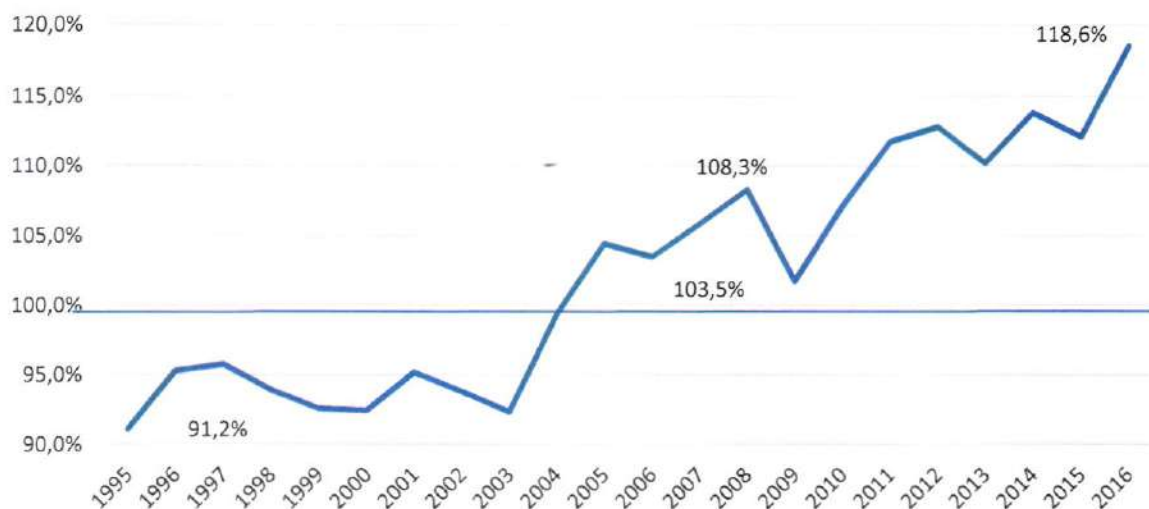
Příloha č. 1.: Grafy porovnávající vývoj Severozápadu a jiných regionů.

- a) Rozdíly mezi regionem Severozápad a ostatními regiony se zvětšuje. Rychleji než Severozápad rostou všechny regiony v ČR. Zde porovnání Severozápadu s vybranými čtyřmi regiony NUTS II, někde vidíme pokles až téměř o **30%**.



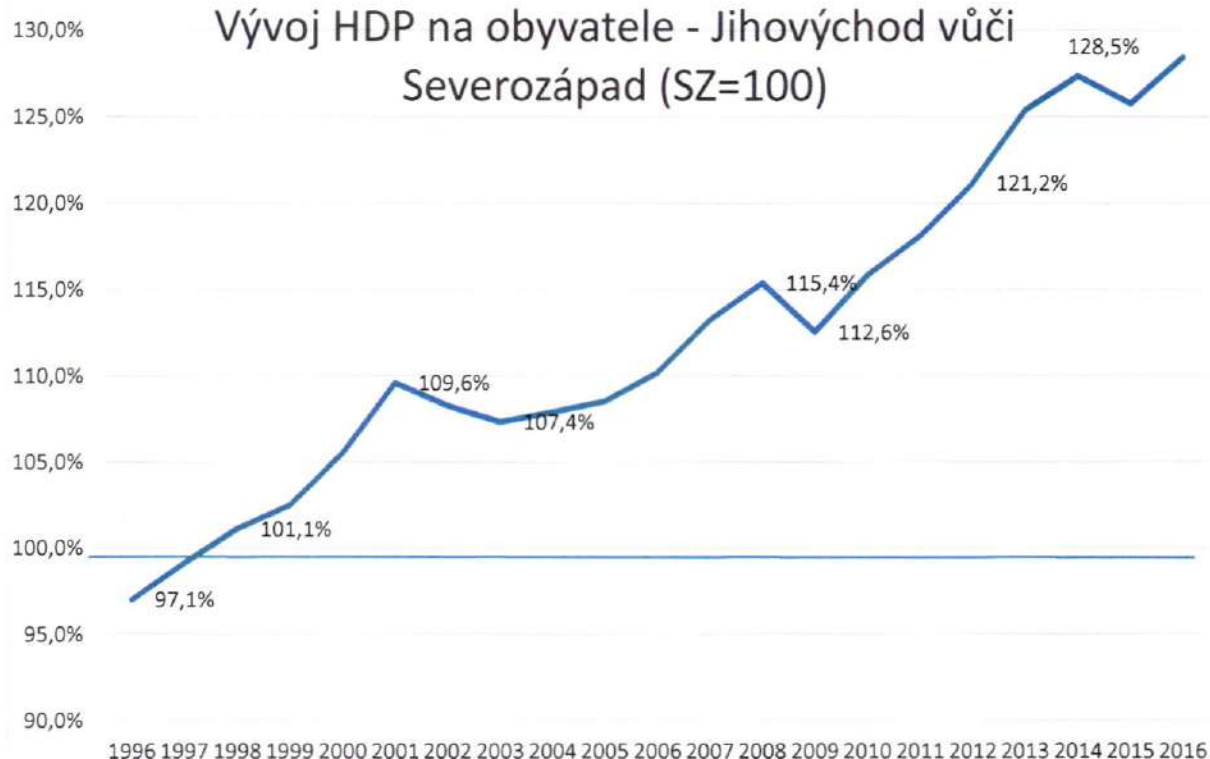
- b) Vývoj strukturálně postižených regionů - Moravskoslezsko vůči Severozápadu. Na začátku sledovaného období byl region Moravskoslezsko na úrovni **91,2 %** regionu Severozápad. Na konci období je jeho výkon už na **118%** regionu Severozápad. O co více se dařilo snižovat disparity v regionu Moravskoslezsko, o to méně v regionu Severozápad.

Vývoj HDP na obyvatele - Moravskoslezsko vůči Severozápad
(SZ=100)



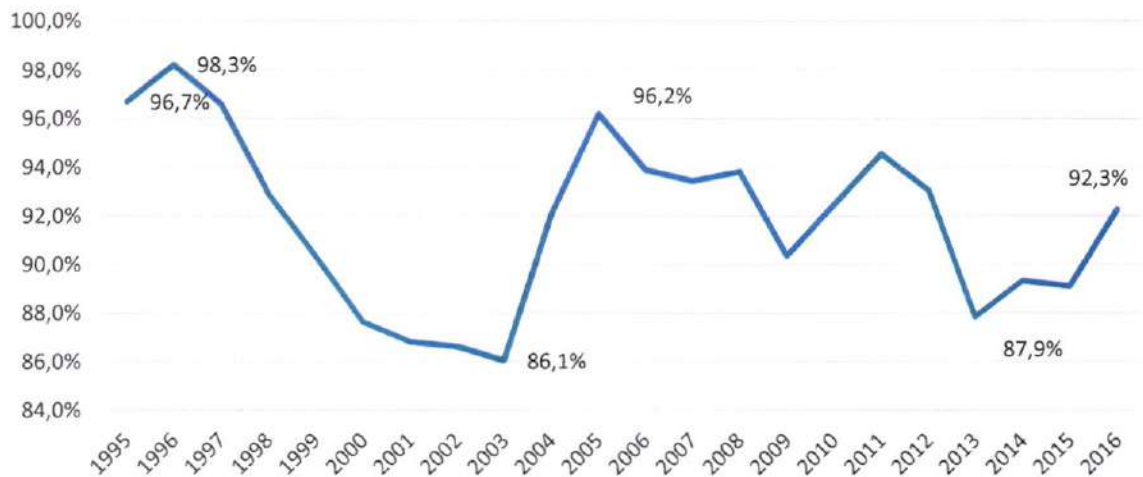
c) Ještě markantnější rozdíly vidíme, pokud porovnáme vývoj nejbohatšího a nejúspěšnějšího regionu Jihovýchod se Severozápadem. Z pozic na úrovni **97%** v roce 1996 se Jihovýchod dostal vůči Severozápadu na úroveň rozdílu **128%** v roce 2016. Od roku 1997 se nůžky mezi těmito regiony trvale otevírají a disparity zvětšují.

Vývoj HDP na obyvatele - Jihovýchod vůči
Severozápad (SZ=100)



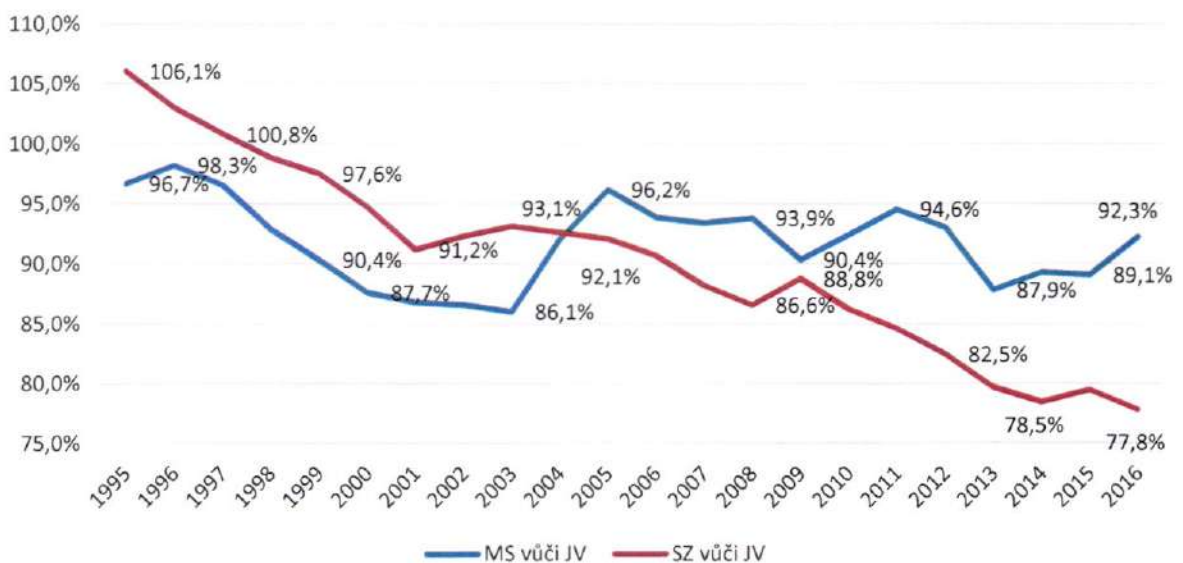
d) Region Moravskoslezsko naopak vůči nejbohatšímu Jihovýchodu „krok drží“ – Moravskoslezsko mělo nejrychlejší růst, dostávalo relativně dost dotací a od roku 2013 (**87,9%**) začíná Jihovýchod opět dohánět (v roce 2016 už na **92%**).

Vývoj HDP na obyvatele - Moravskoslezsko vůči Jihovýchod (JV=100)



e) Pokud do jednoho grafu vložíme vývoj HDP ve strukturálně postižených regionech Severozápad a Moravskoslezsko, a porovnáme tyto vývoje vůči nejbohatšímu regionu Jihovýchod, vidíme na rozdíl od Moravskoslezska **pokračující propad regionu Severozápad**, přestože na počátku měření v roce 1995 měla Severozápad lepší pozici (**106,1%**) než Moravskoslezsko (**96,7%**).

Vývoj HDP na obyvatele v Severozápad a Moravskoslezsko vůči Jihovýchod (JV = 100)



Příloha č. 2: Porovnání vývoje Hrubého domácího důchodu v ČR a okolních ekonomik

Když porovnáme Hrubý národní důchod (HND) dotčených zemí, který je zdrojem financování konečné spotřeby obyvatelstva a vládních institucí a hrubé tvorby fixního kapitálu, tedy investic a na rozdíl od hrubého domácího produktu (HDP) zobrazuje HND skutečný stav ekonomiky, protože neobsahuje příjmy a zisky zahraničních investorů, které odečtou v dividendách do zahraničí a v ekonomice nezůstávají, bohužel vidíme, jak životní úroveň Čechů v porovnání s vývojem v sousedních zemích reálně klesá a klesá. Ono k tomu ani nepotřebujeme čísla, stačí se dívat kolem sebe, když člověk vyjede někam ven a jen porovnává, jak se věci mění jinde a jak je to zamrzlé u nás....

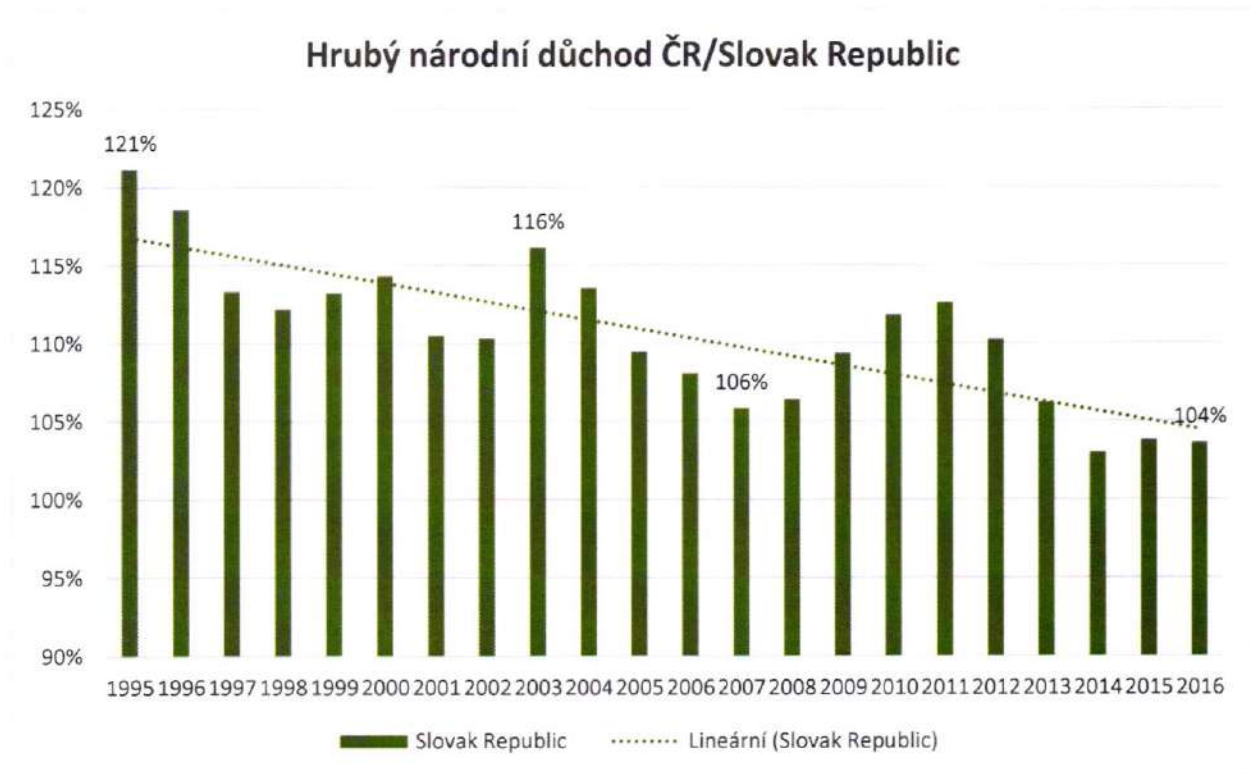
Polsko

Výkon naší ekonomiky proti polské začínal v roce 1995 na 160%. Po poklesu v devadesátých letech jsme do roku 2005 začali sice zase zvyšovat náskok, kdy jsme vystoupali na úroveň 169%, ale od té doby se už jen trvale propadáme, a to k současným 139%. **Od roku 2005 se výkon polské ekonomiky a životní úroveň Poláků zvýšily vůči nám o 20%.**



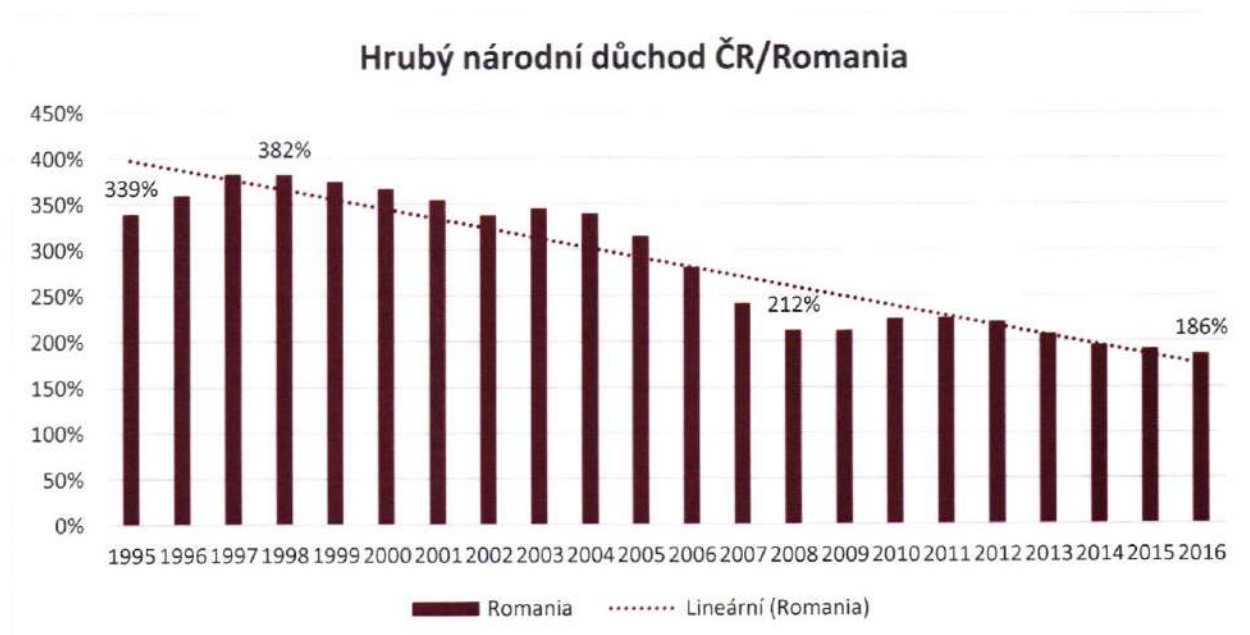
Slovensko

U Slovenska jsme se ze 121% v roce 1995 propadli až ke 104% v roce 2016. Trend je jasný, Slováci nás brzy předeženou a budou se mít lépe než my.



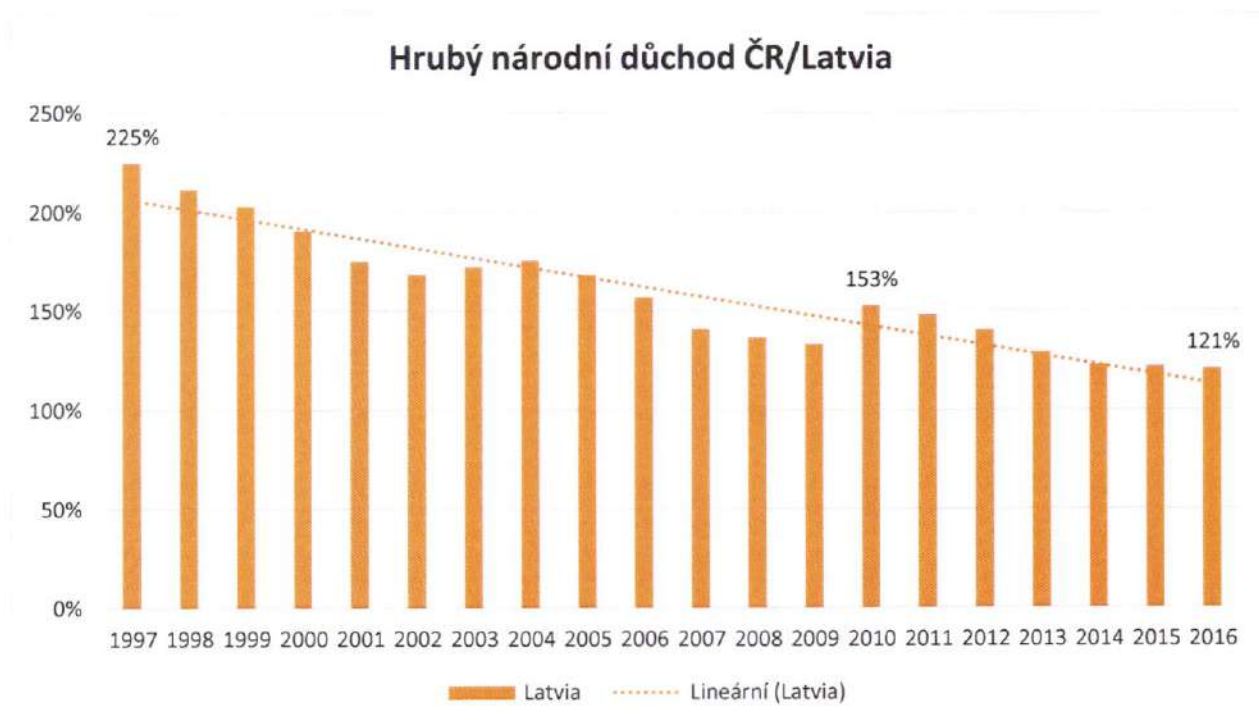
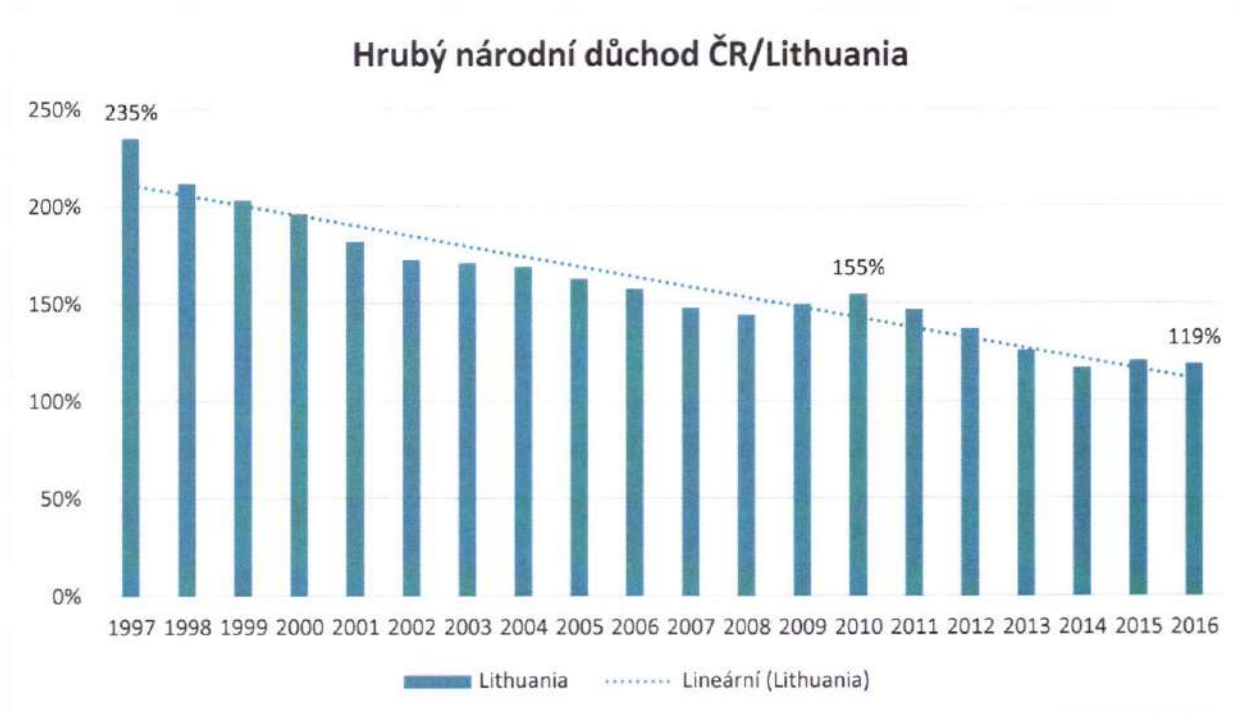
Rumunsko

Náskok nad Rumunskem jsme v letech 1995 až 1998 zvyšovali z 339% až na 382%. Od roku 2000 až dodnes se trvale vůči rumunské ekonomice propadáme a propadáme. Rumuni nás dotáhli už na 186% v roce 2016.



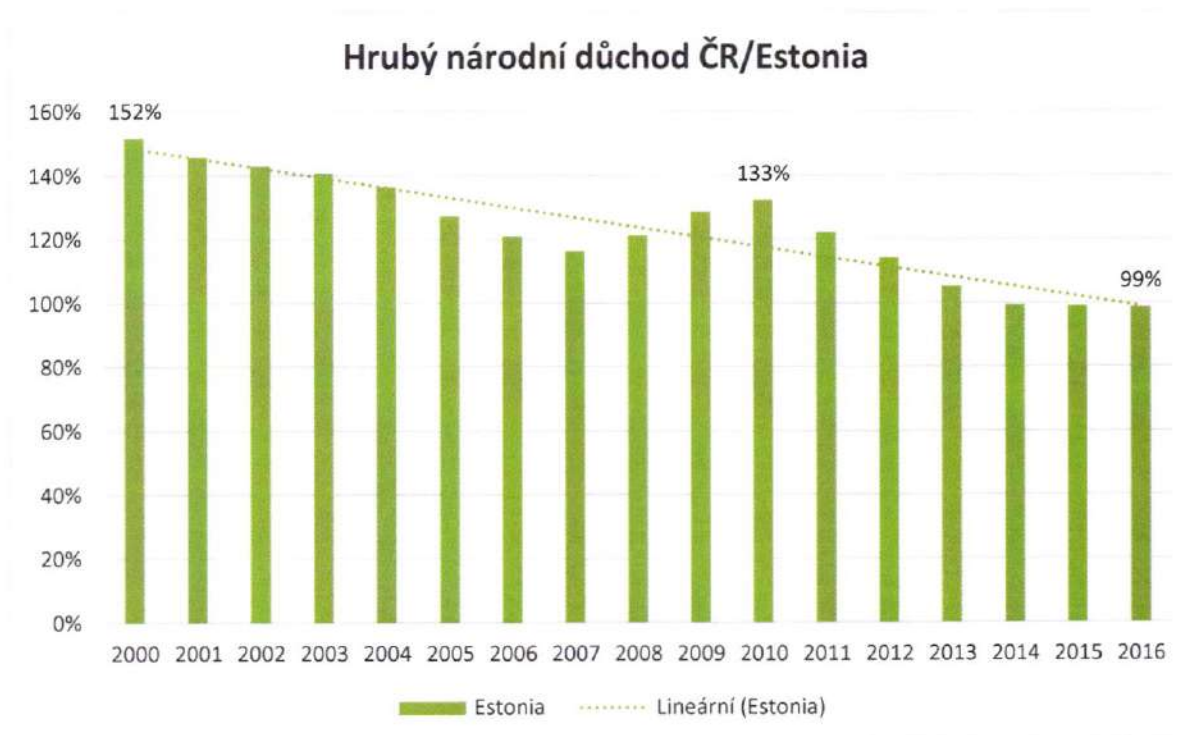
Litva a Lotyšsko

Ekonomika obou pobaltských států po dobu sledování rostla **dvakrát rychleji** než naše, náš náskok z 235% (225%) v roce 1997 stáhli na 119% (121%) v roce 2016.



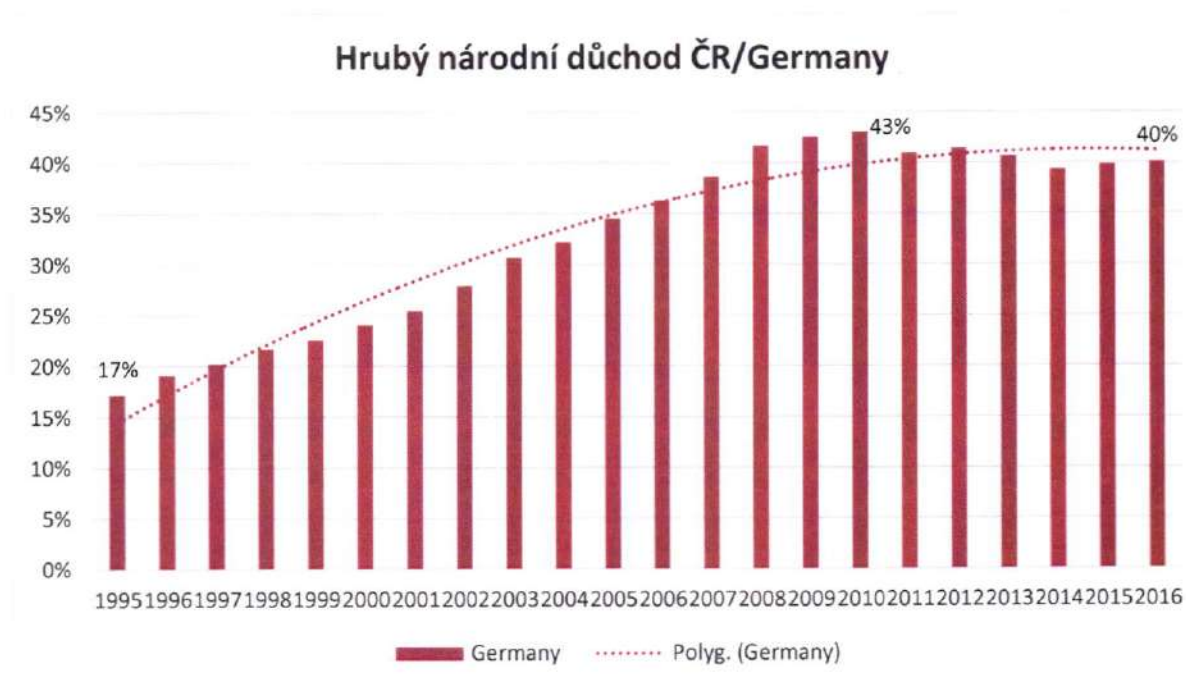
Estonsko

Estonsko během 16 let stáhlo o 53% náš původní náskok v roce 2000 a dnes se Estonci už mají lépe než my (naše ekonomika byla v roce 2016 už jen na 99% estonské).



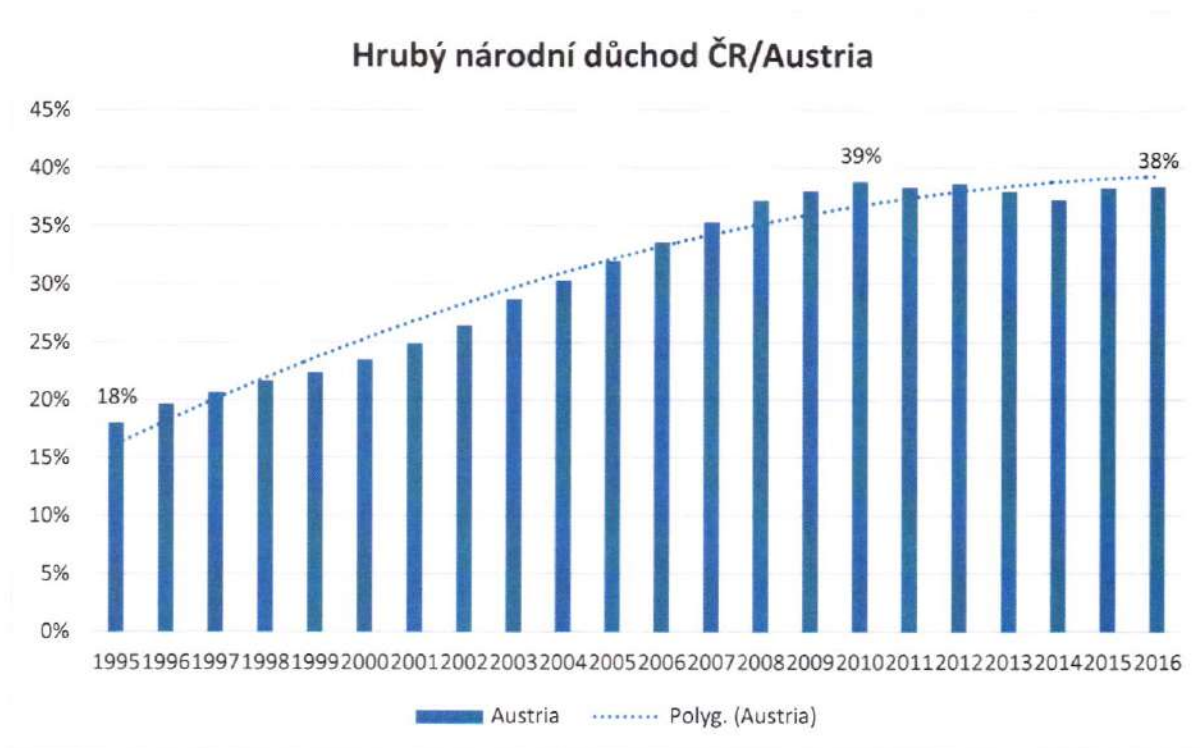
Německo

V roce 1995 jsme vůči Německu začínali na 17%, nejvíce se k výkonu německé ekonomiky přiblížili v roce 2010 (43%). **Od roku 2010 Německo nestíháme, roste rychleji než my**, v roce 2016 jsme to „dotáhli“ jen na 40%. Takhle Německo nikdy, ale opravdu nikdy nedoženeme.



Rakousko

Podobně jako u Německa nám to vychází vůči Rakousku. Z 18% v roce 1995 jsme snižovali jejich náskok na 39% v roce 2010. Od té doby stagnujeme, v roce 2016 jsme klesli na 38%. **Ani rakouskou ekonomiku nedoháníme, naopak nám zase utíká.**



Jiným slovy, kolem nás to bohatne, my relativně i absolutně vůči sousedům chudneme. Musím bohužel konstatovat, že to je dlouhodobou neschopností spravovat efektivně stát.

Zbyněk Linhart v. r.